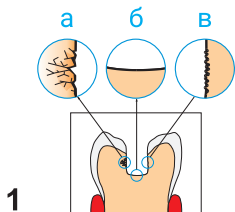


MASTERBOND

АДГЕЗИВНАЯ СИСТЕМА

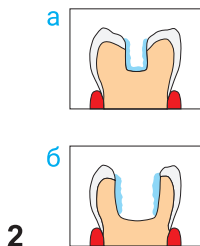


ARKONA



Инструкция по применению

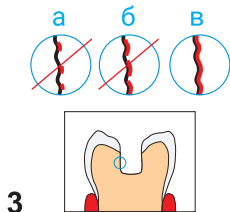
Тщательно препарировать полость зуба. Композит хорошо прилегает только к правильно подготовленной структуре эмали и дентина (**б**) и отклеивается от поверхности, повреждённой кариесом (**а**). Тщательное сглаживание всех поверхностей полости зуба гарантирует длительную фиксацию пломбы и препятствует её выпадению при сколах микроскопических неровностей (**в**) в процессе пережевывания пищи.



Протравка. После препарирования тщательно промыть рабочую полость зуба. Протравить в течение 30 – 60 сек всю поверхность полости (**а**). Исключением могут быть только самые глубокие места полости (**б**). Слишком глубокое протравливание может привести к повреждению пульпы зуба.

Таблица полимеризации:

Лампа	MASTERBOND 5 мм дл./шир. время засвечивания
Halogen/LED (500-800 мВт/см ²)	15 с
LED (>800 мВт/см ²)	10 с



Покрыть поверхность полости адгезивной системой MASTERBOND, тщательно втирая его в течение нескольких секунд. Довести до полного покрытия адгезивом всей поверхности рабочей полости, что обеспечит хорошую фиксацию композита с зубом: **а, б** – недостаточно, **в** – правильно.

Выдуть излишки адгезива. Полимеризовать **каждые 5 мм** длины/ширины поверхности зуба согласно таблице полимеризации.

Состав

Стоматологическая адгезивная система MASTERBOND. Bisphenol A Glycerolate Dimethacrylate (Bis-GMA), 2-hydroxyethyl methacrylate (HEMA), отверждаемый вследствие свободнорадикальной полимеризации, активизируемой видимым светом синего цвета (длина волны 400-500 нм).

Показания

Стоматологическая адгезивная система MASTERBOND предназначена для фиксации композита на твёрдых тканях полости зуба, герметизации краевого прилегания, устранения полимеризационной усадки, для подготовки поверхности ортопедических работ перед фиксацией их во рту пациента с помощью цемента двойного отверждения.

Противопоказания

Не рекомендуется применять адгезивную систему MASTERBOND у пациентов с аллергией на метакрилаты.

Ограничения в использовании

Не применять адгезивную систему MASTERBOND в случае невозможности тщательно высушить рабочую полость. Попадание на поверхность полости слюны, воды или крови приводит к нарушению полимеризации, следствием чего является недостаточная механическая прочность и краевое прилегание. В случае гиперчувствительности следует применять стеклоиономерные прокладки или прокладки на основе гидроксида кальция.

Взаимодействие с другими веществами

Не применять стоматологическую адгезивную систему MASTERBOND вместе с соединениями из группы метоксифенолов (эвгенол). В случае неправильной полимеризации метакрилаты, которые не подверглись полной полимеризации, могут взаимодействовать с принимаемыми медикаментами.

Меры предосторожности

Следует избегать контакта с кожей и мягкими тканями полости рта. Избегать попадания в глаза. В случае контакта промыть большим количеством воды. При ухудшении самочувствия обратиться к врачу, предоставив информацию о применённом препарате. В случае аллергии на метакрилаты прекратить работу с препаратом. При появлении симптомов поздней аллергии на метакрилаты – удалить пломбу.

Дополнительная информация

Если на один из слоёв реставрации случайно попала слюна, кровь, вода или этот слой подвергся механическому повреждению, следует осторожно снять (сошлифовать) повреждённую поверхность и покрыть адгезивной системой MASTERBOND перед нанесением следующего слоя. Если на поверхность полости, покрытую адгезивной системой MASTERBOND, попала слюна, кровь или вода следует еще раз протравить поверхность и повторно нанести адгезив. В случае недостаточной полимеризации следует осторожно удалить неправильно полимеризованный слой и нанести новый, правильно полимеризовать. MASTERBOND хранить далеко от огня - легко воспламеняется.

Хранение

Препарат хранить при температуре 3-28°C. Во избежание случайной полимеризации, бутылочку с адгезивом MASTERBOND следует закрывать крышечкой сразу же после использования.

Внимание

Препарат предназначен только для использования врачами-стоматологами. Хранить в недоступном для детей и посторонних лиц месте. Не перегревать. Не следует превышать время засвечивания – это может привести к перегреву мягких тканей полости рта. Хранить в защищённом от света месте. Не применять по истечению срока годности.

Гарантия

Фирма ARKONA обменивает некачественные стоматологические материалы, приобретённые покупателем или возвращает ему их стоимость. ARKONA не отвечает за ущерб, вызванный неправильным или не соответствующим инструкции применением препарата.

Инструкция действительна с 16.04.2021



Уполномоченный представитель в РФ:
ООО «АРКОМ», 191015, Санкт-Петербург,
ул. Кирочная, д. 64, лит. А, пом. 14Н
Тел. 8 800 700-25-25, www.arkom-org.com



ARKONA

ARKONA

ARKONA Laboratorium Farmakologii Stomatologicznej
Grzegorz Kalbarczyk, Nasutow 99C, 21-025 Niemce, Poland
www.arkonadent.ru